

























Denne brugsanvisning henviser til følgende artikler:

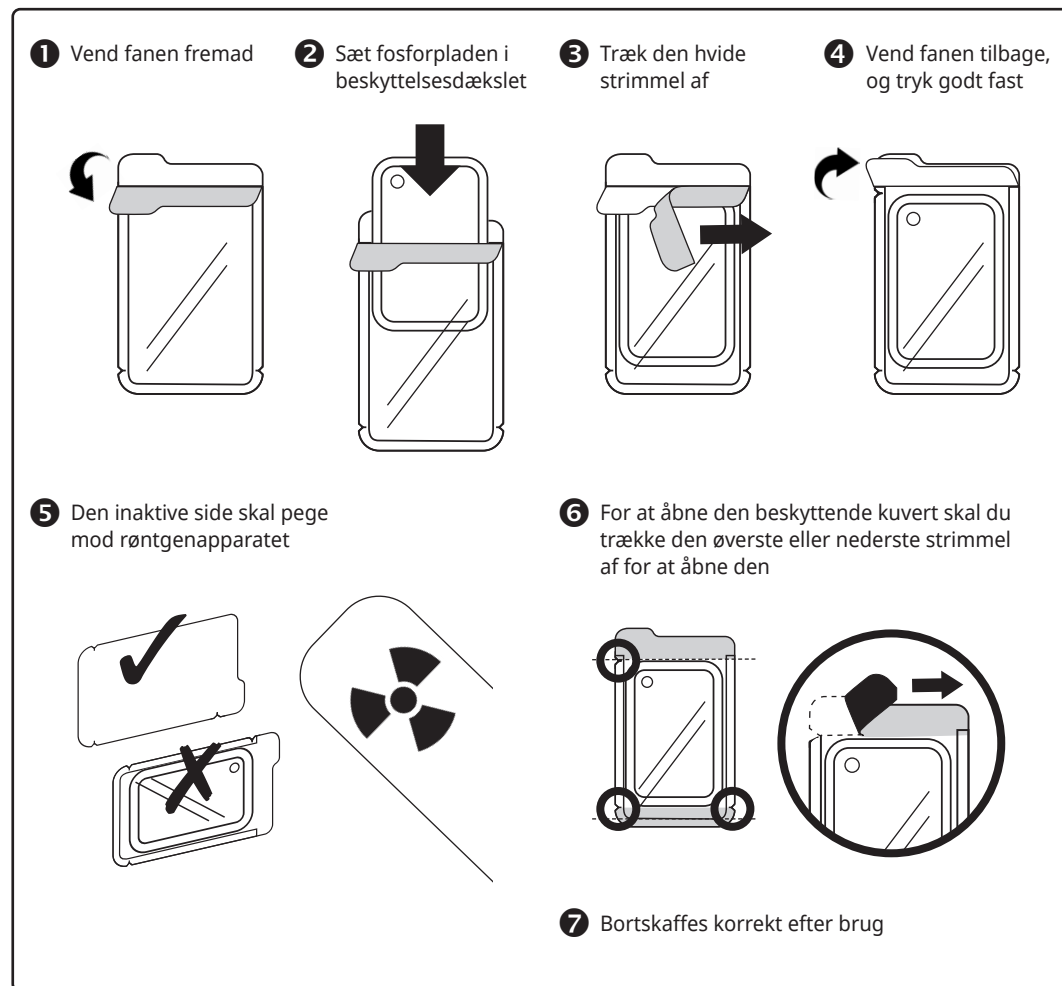
TOP Line					
REF	70100	70101	70102	70103	70104
Størrelse	- 0 -	- 1 -	- 2 -	- 3 -	- 4 -
Mål	2,0 x 3,0 cm	2,0 x 4,0 cm	3,0 x 4,0 cm	2,7 x 5,4 cm	5,7 x 7,5 cm
Emballeringsenhed	100 stykker	100 stykker	300 stykker	100 stykker	100 stykker

Trend Line					
REF	70400	70401	70402	70403	70404
Størrelse	- 0 -	- 1 -	- 2 -	- 3 -	- 4 -
Mål	2,0 x 3,0 cm	2,0 x 4,0 cm	3,0 x 4,0 cm	2,7 x 5,4 cm	5,7 x 7,5 cm
Emballeringsenhed	100 stykker	100 stykker	300 stykker	100 stykker	100 stykker

Standard Line					
REF	70100A	70101A	70102A	70103A	70104A
Størrelse	- 0 -	- 1 -	- 2 -	- 3 -	- 4 -
Mål	2,0 x 3,0 cm	2,0 x 4,0 cm	3,0 x 4,0 cm	2,7 x 5,4 cm	5,7 x 7,5 cm
Emballeringsenhed	100 stykker	100 stykker	300 stykker	100 stykker	100 stykker

TAB Line					
REF	70500	70501	70502	70503	70504
Størrelse	- 0 -	- 1 -	- 2 -	- 3 -	- 4 -
Mål	2,0 x 3,0 cm	2,0 x 4,0 cm	3,0 x 4,0 cm	2,7 x 5,4 cm	5,7 x 7,5 cm
Emballeringsenhed	100 stykker	100 stykker	300 stykker	100 stykker	100 stykker

Plus Line				
REF	70600	70601	70602	70603
Størrelse	- 0 -	- 1 -	- 2 -	- 3 -
Mål	2,0 x 3,0 cm	2,0 x 4,0 cm	3,0 x 4,0 cm	2,7 x 5,4 cm
Emballeringsenhed	100 stykker	100 stykker	300 stykker	100 stykker



REF	NPRHB0, NPRHB1, NPRHB2, NPRHB3, NPRHB5 QWU000, QWU001, QWU002, QWU003, QWU004 209635, 209636, 209637, 209638, 209639, 235952, 235953 322955, 322960, 351990, 351995, 353785, 353790 6074301, 6074302, 6074303, 6074308, 6074312	706310, 706311, 706312 7302, 7303, 7304, 7305, 7306 88200, 88201, 88202, 88203, 88204 960002, 960003, 960004, 960005
-----	---	---

### Erklæret formål

Beskyttelseshylstre til billedplader er plastikhylstre til engangsbrug, der er beregnet til at beskytte patienten mod partikelforurening fra billedpladen, til at forhindre krydskontaminering mellem patienterne og til at beskytte de intraorale billedplader (lys, støv, snavs, fysisk beskadigelse) i forbindelse med digitale tandrøntgenoptagelser. Beskyttelsesmufferne fås i 5 størrelser (0, 1, 2, 3, 4) og er kompatible med de mest almindelige billedpladestørrelser på markedet.

### Data om ydeevne

Beskyttelsesærmerne er fremstillet af latexfri, lugtfri plast, og materialet er testet for mulig hudintolerance.











Beskyttelseshylstrene kan bruges under billeddannelse, opbevaring og scanning for at sikre god billedkvalitet og forlænge billedpladernes levetid.

Beskyttelseshylsteret til engangsbrug er beregnet til at støtte tandhygiejneforanstaltninger, men erstatter ikke producentens specifikationer for desinfektion eller sterilisering af de genanvendelige intraorale billedplader.

### Bemærkninger om sikker anvendelse af produktet\*

- Det medicinske udstyr må kun anvendes af (uddannet) tandlægepersonale.
- Beskyttelsesærmerne til billedpladerne må kun bruges sammen med nye engangshandsker for at undgå krydskontaminering.
- Brug et nyt beskyttelseshylster, hver gang du bruger billedpladen.
- Brug kun beskyttelsesmuffer (størrelse 0, 1, 2, 3, 4), der passer til billedpladerne.
- Beskyttelsesærmer er engangsartikler og må under ingen omstændigheder genbruges. Krydskontaminering mellem patienter kan forekomme ved gentagen brug, hvilket kan føre til infektion.
- Bortskaf beskyttelseshylsteret efter hver patient/brug.
- Brug aldrig et beskadiget beskyttelseshylster.
- Nem påsætning og fjernelse som vist på illustrationerne på omstående side. De ergonomisk udformede beskyttelseshylstre og selvløbende faner med robuste papdækstrimler gør det nemt at åbne og indsætte billedpladen.

Alle alvorlige hændelser i forbindelse med produktet skal indberettes til producenten og den kompetente myndighed i dit land.

Glossar over almindeligt anvendte symboler på MGK medicinsk udstyrs emballage og mærkater i overensstemmelse med EU's standard for medicinsk udstyr DIN EN ISO 15223-1:2017-04			
	Læs brugsanvisningen	<b>REF</b>	Katalog- eller modelnummer
	Må ikke genbruges	<b>LOT</b>	Batchkode
	Ikke-steril	<b>MD</b>	Medicinsk udstyr
	Må ikke udsættes for sollys	<b>UDI</b>	Unik udstyrsidentifikationskode
	Opbevares tørt		Antal kasser i pakningsenheden
	Anvendes inden		Antal beskyttelseshylstrene pr. kasse
	Temperaturområde for opbevaring	<b>CE</b>	CE-overensstemmelsesmærkning
	Producent		

\*Litteratur: <sup>1)</sup>Infektionsprävention in der Zahnheilkunde - Anforderungen an die Hygiene1 - Mitteilung der Kommission für Krankenhaushygiene und Infektionsprävention beim Robert Koch-Institut Bundesgesundheitsbl - Gesundheitsforsch - Gesundheitsschutz 2006, 49, S1-16, <http://www.bonath-dental.com/RKI-Zahnmedizin2006.pdf>  
<sup>2)</sup>Hygienestandard der Zahnarztpraxen in Greifswald nach Publikation der RKI-Richtlinie 2006 im Vergleich zum Hygienestandard in Greifswald und Magdeburg, S. Handrup - 2011

